



**DES JEUNES EN QUÊTE DE
CHANGEMENT ONT ENQUÊTÉ...**

**... SUR LE COMPORTEMENT
CITOYEN ET SOLIDAIRE
DES JEUNES USAGERS DE
L'AGGLOMÉRATION BOURGES PLUS**

1968-2018 ... 50 ans de l'IUT de Bourges



Plan de présentation

- 1) Contexte et concepts clés
- 2) Méthodologie
- 3) Résultats
- 4) Conclusion



1. Contexte et concepts clés

Constat : peu d'investissement des jeunes dans la vie solidaire et citoyenne

Objectif de l'enquête : analyser les pratiques en matière d'implication solidaire et citoyenne des jeunes de l'agglomération Bourges Plus

Concepts clés :

- Jeunes : de 16 à 25 ans
- Comportement solidaire : aider son prochain sans rien attendre en retour, rendre des services
- Comportement citoyen : s'informer sur l'actualité du territoire, participer aux dispositifs de démocratie locale, exercer son droit de vote



2. Méthodologie

2.1 Élaboration d'un questionnaire

Contenu :

Partie 1	Comportement solidaire	<ul style="list-style-type: none">▪ Appréhension du mot solidarité▪ Adhésion à une association▪ Bénévolat▪ Dons▪ Aide de l'entourage (famille, amis, inconnus...)
Partie 2	Comportement citoyen	<ul style="list-style-type: none">▪ Appréhension du mot citoyenneté▪ Information sur l'actualité du territoire▪ Participation aux dispositifs de démocratie locale▪ Exercice des droits de vote
Partie 3	Profil des répondants	<ul style="list-style-type: none">▪ Genre, âge, lieu d'habitation, statut



2. Méthodologie

2.2 Constitution et présentation de l'échantillon

Cible : Jeunes usagers de l'agglomération de Bourges

Lieux de collecte retenus :

- IUT de Bourges
- Faculté de droit
- Dans la rue
- Questionnaire en ligne

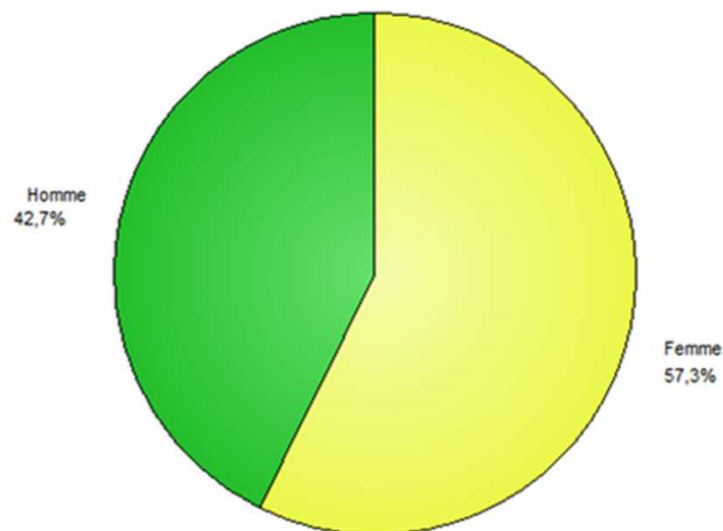
Nombre de répondants : 199 répondants



2. Méthodologie

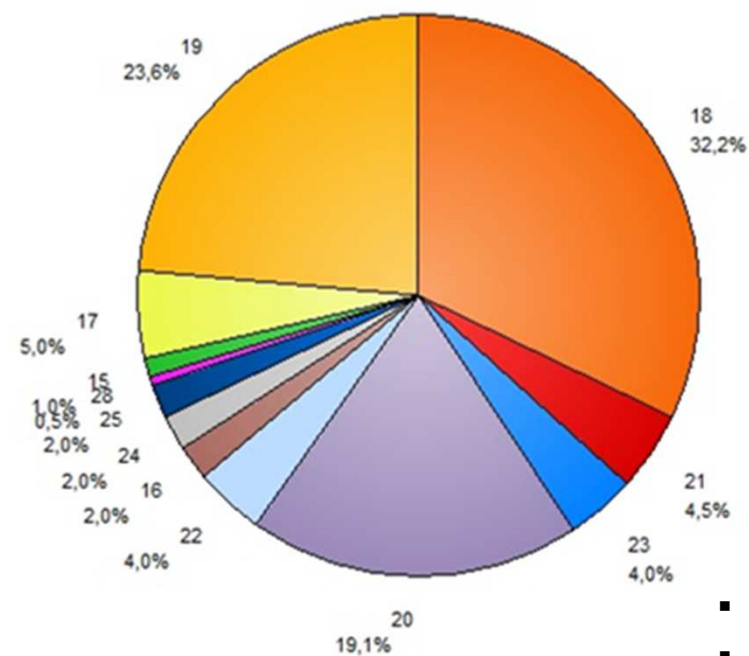
2.2 Constitution et présentation de l'échantillon

Genre des répondants
(en %)



- Hommes : 86
- Femmes : 114

Âge des répondants
(en %)



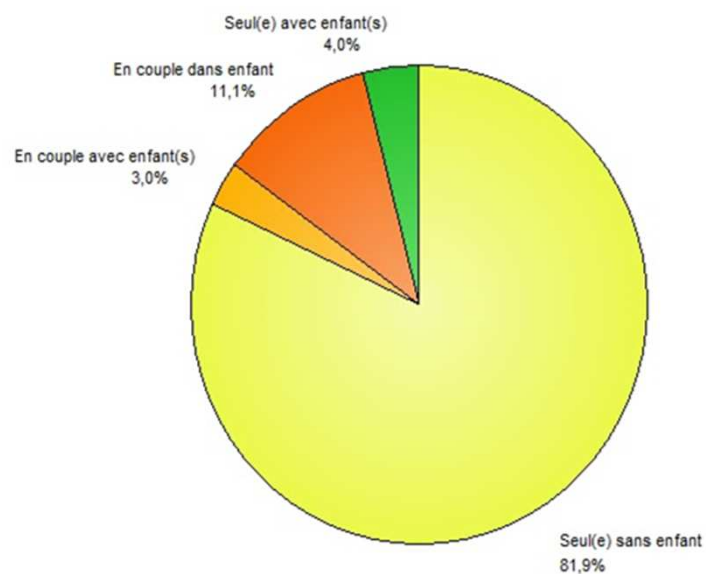
- 18 ans: 64
- 19 ans: 46
- 20 ans: 38
- Autres: 52



2. Méthodologie

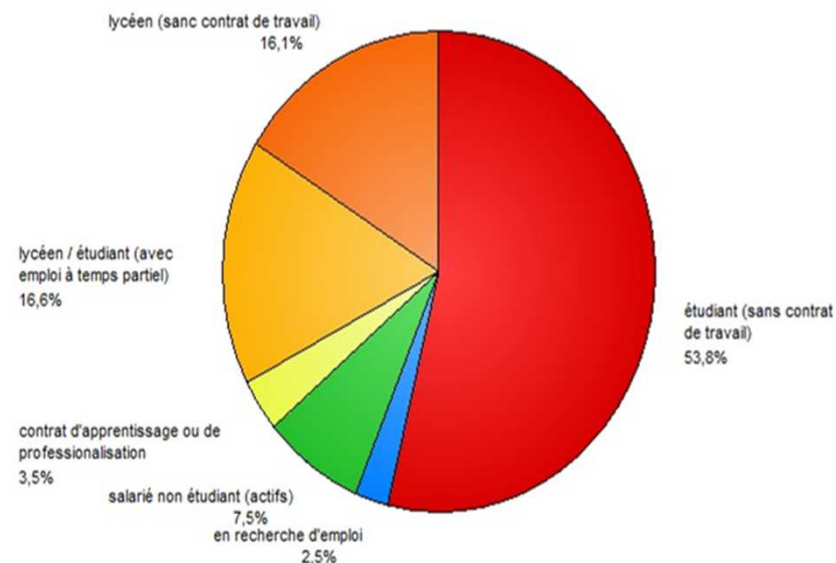
2.2 Constitution et présentation de l'échantillon

Situation familiale



- Seul sans enfant: 163
- En couple sans enfant: 22

Situation professionnelle



- Étudiants sans contrat de travail: 107
- Lycéens/étudiants avec emploi à temps partiel: 33
- Lycéens sans contrat de travail: 32



2. Méthodologie

2.2 Constitution et présentation de l'échantillon

Type de logement

	Effectifs	%
Chez mes parents ou ma famille	89	44,7%
Chez mes amis	9	4,5%
Chambre chez l'habitant	7	3,5%
Internat Lycée Alain Fournier	6	3,0%
Internat Lycée Jacques Coeur	8	4,0%
Internat Lycée Marguerite de Navarre	5	2,5%
Internat Lycée agricole du Subdray		
Autre internat (à préciser):	1	0,5%
Foyer Jeunes Tivoli initiatives	3	1,5%
Résidence universitaire CROUS	12	6,0%
Résidence étudiante privée	1	0,5%
Location d'un appartement du secteur privé	43	21,6%
Colocation d'un appartement du secteur privé	4	2,0%
Location d'un logement social (HLM)	9	4,5%
Colocation d'un logement social (HLM)	1	0,5%
Autre (à préciser):	1	0,5%
Total	199	100,0%

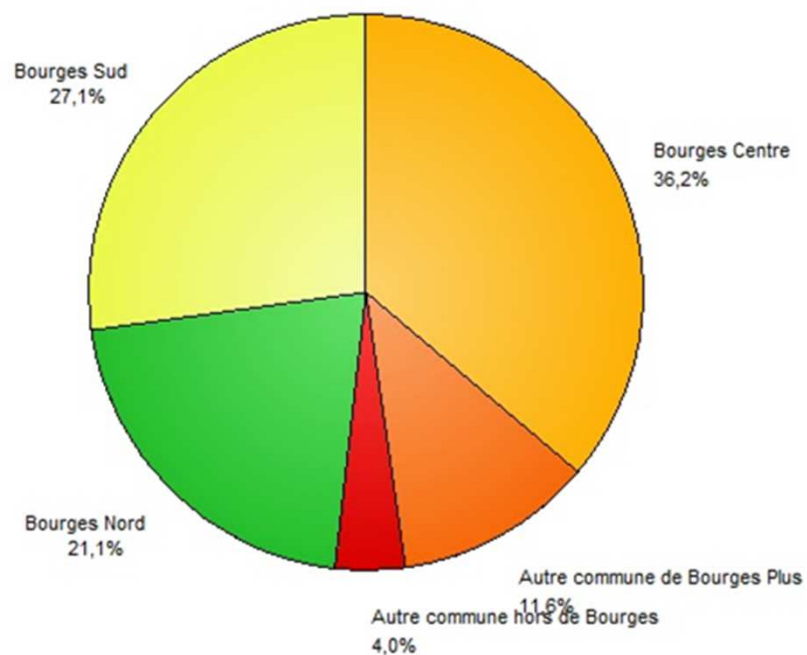
1. Famille/parents: 89
2. Location d'un appartement du secteur privé: 43
3. Résidence universitaire CROUS: 12



2. Méthodologie

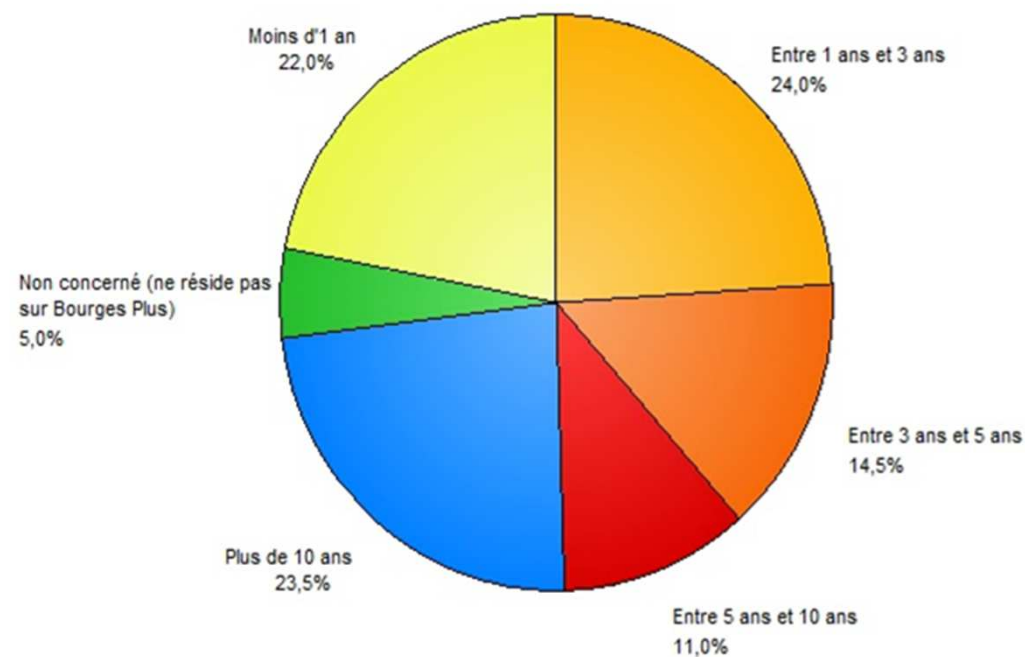
2.2 Constitution et présentation de l'échantillon

Lieu d'habitation



1. Bourges Centre: 72
2. Bourges Sud: 54
3. Bourges Nord: 42

Depuis combien de temps ?



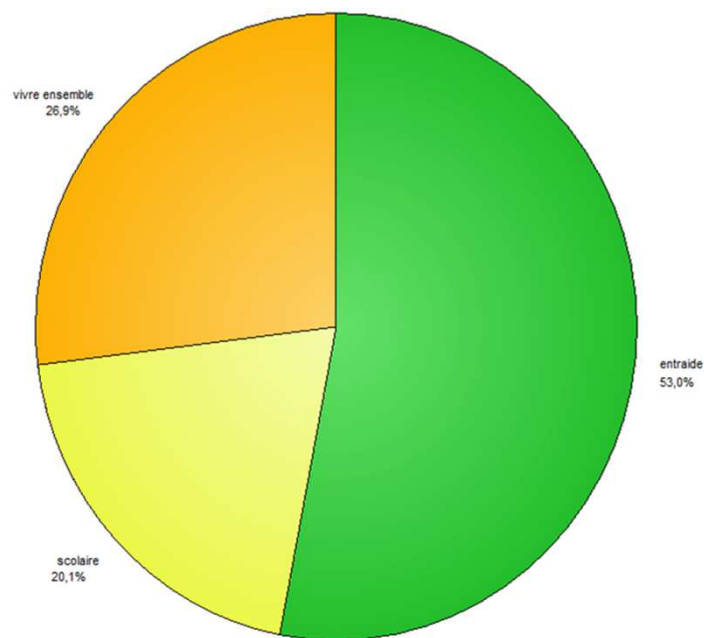
1. Entre 1 an et 3 ans: 48
2. Plus de 10 ans: 47
3. Moins d'1 an: 44



3. Résultats

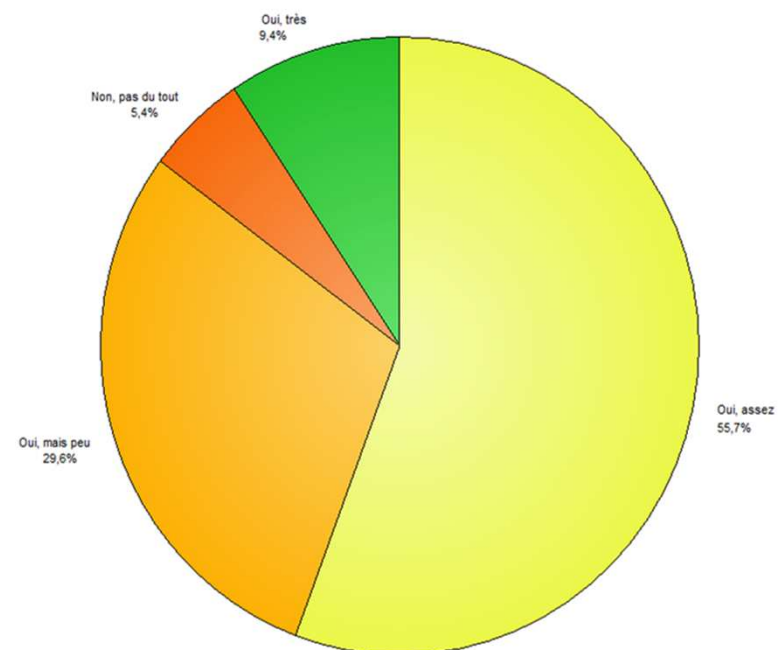
3.1 Comportement solidaire

Que vous évoque le mot solidarité ?



- Entraide: 53%
- Vivre ensemble: 26,9%
- Scolaire: 20,1%

Pensez-vous avoir un comportement solidaire ?



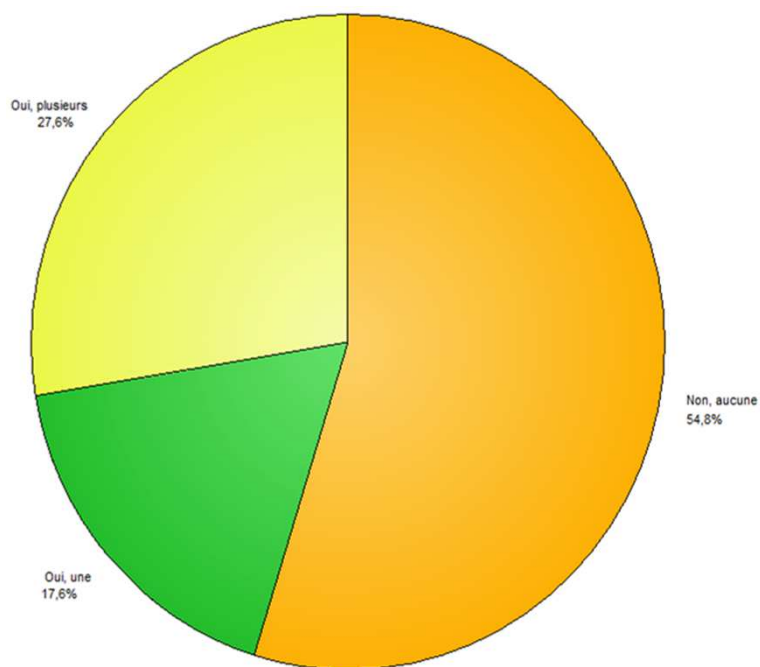
- Oui très : 9,4%
- Oui assez : 55,7%
- Oui, mais peu : 29,6%
- Non pas du tout : 5,4%



3. Résultats

3.1 Comportement solidaire

Êtes-vous adhérent d'une ou plusieurs associations ?



- Aucune: 54,8%
- Plusieurs: 27,6%
- Une seule: 17,6%

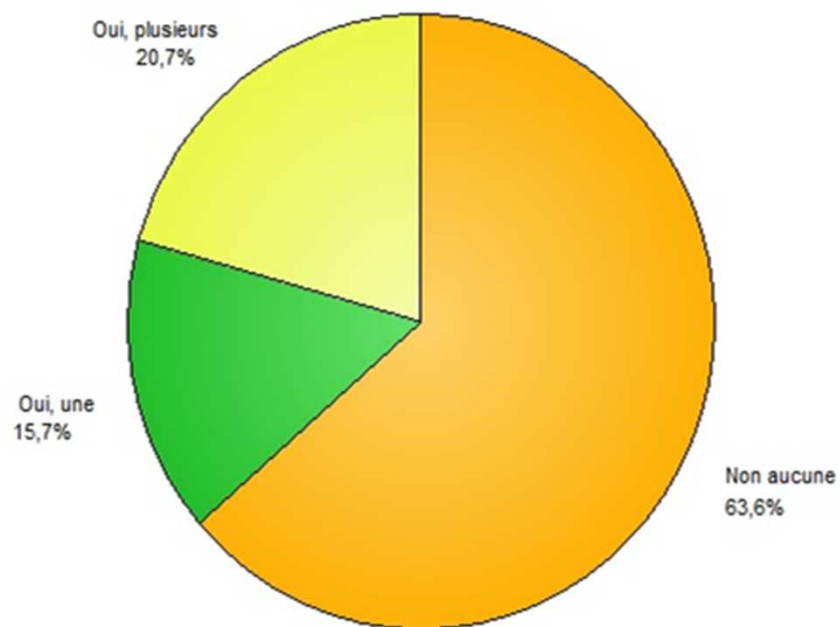
Raisons, si oui	Raisons, si non
<ol style="list-style-type: none">1. Pour les loisirs2. Pour les rencontres3. Par envie	<ol style="list-style-type: none">1. Manque de temps2. Manque de moyens3. Manque de mobilité



3. Résultats

3.1 Comportement solidaire

Êtes-vous bénévole dans une ou plusieurs associations ?



- Non: 63,6%
- Plusieurs: 20,7%
- Une seule: 15,7%

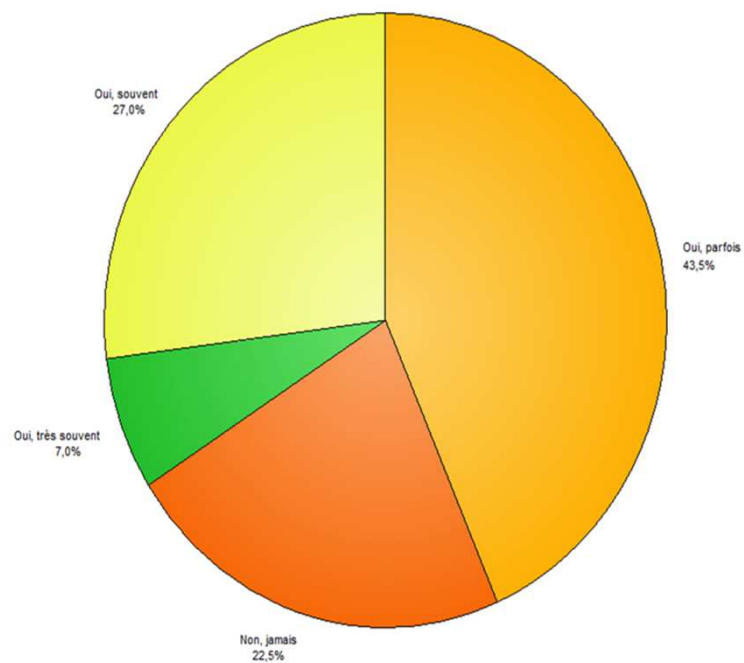
Raisons, si oui	Raisons, si non
1. Pour le côté social et humain 2. Pour aider 3. Pour faire des rencontres	1. Manque de temps 2. Manque d'envie 3. Manque de connaissances



3. Résultats

3.1 Comportement solidaire

Vous arrive-t-il de faire des dons à des associations ?



- Oui très souvent: 7%
- Oui souvent: 27%
- Oui parfois: 43,5%
- Non jamais: 22,5%

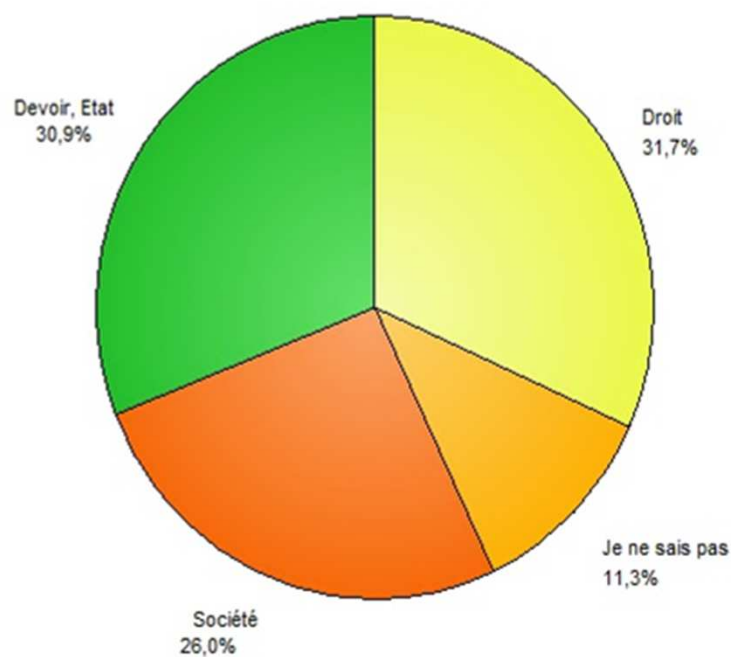
Raisons, si oui	Raisons, si non
1. Pour être solidaire 2. Pour aider 3. Par envie	1. Manque de temps 2. Pas le droit 3. Pas l'occasion



3. Résultats

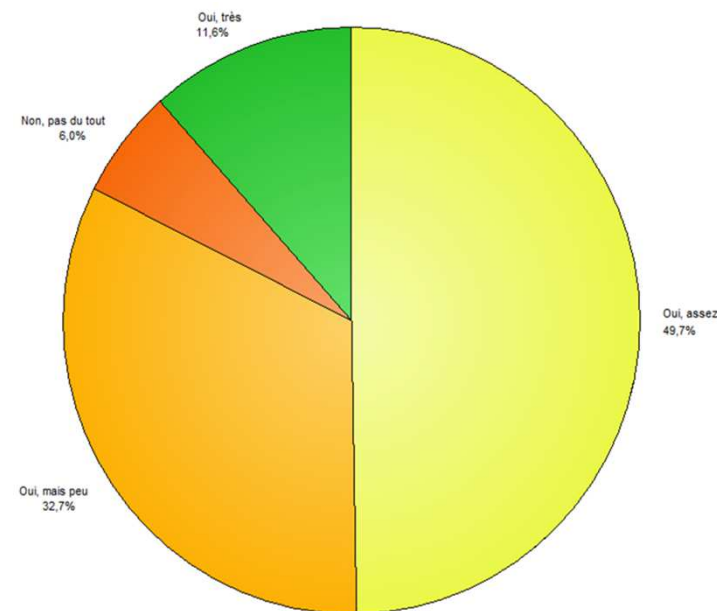
3.2 Comportement citoyen

Que vous évoque le mot "citoyenneté" ?



1. Droit
2. Devoir, État
3. Société

Pensez-vous avoir un comportement citoyen ?



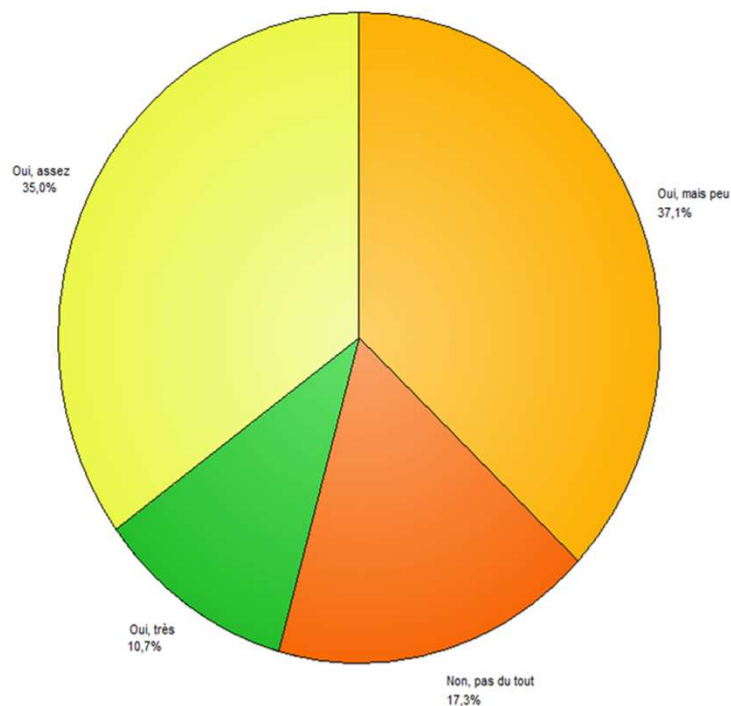
- Oui très: 11,6%
- Oui assez: 49,7%
- Oui mais peu: 32,7%
- Non pas du tout: 6%



3. Résultats

3.2 Comportement citoyen

Suivez-vous l'actualité de votre territoire ?



- Oui très: 10,7%
- Oui assez: 35%
- Oui mais peu: 37,1%
- Non pas du tout: 17,3%

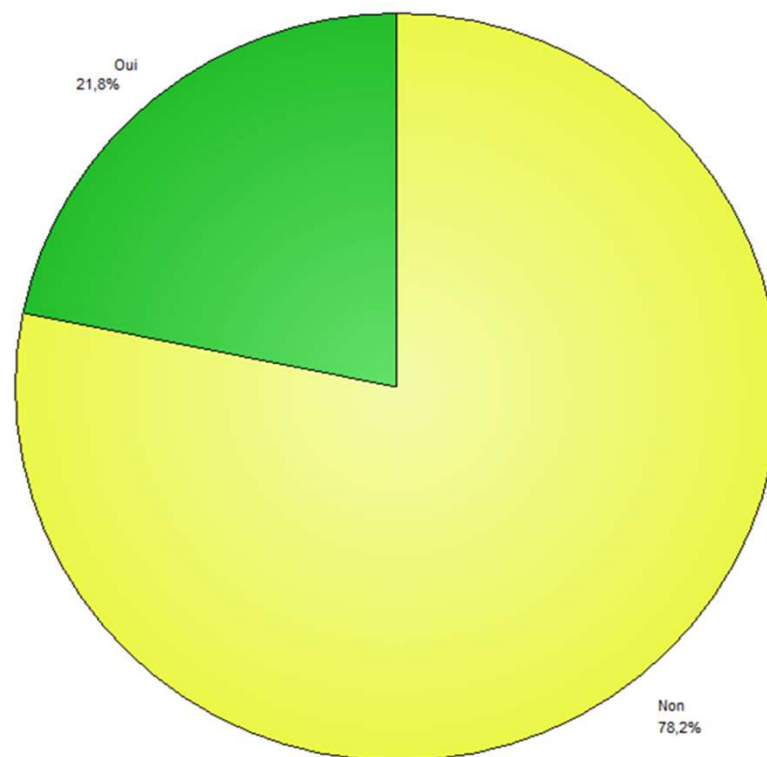
Raisons, si oui	Raisons, si non
1. Curiosité 2. Intérêt 3. Interaction	1. Manque d'intérêt 2. Manque de temps



3. Résultats

3.2 Comportement citoyen

Savez-vous ce qu'est un conseil citoyen?



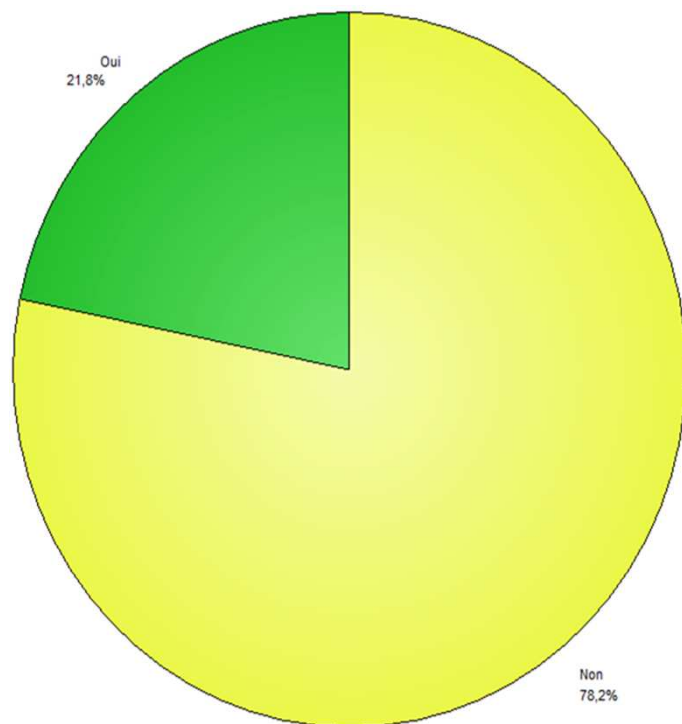
- Oui: 21,8%
- Non: 78,2%



3. Résultats

3.2 Comportement citoyen

Participez-vous à des conseils citoyens ?



- Oui: 21,8%
- Non: 78,2%

Raisons, si oui	Raisons, si non
1. Important	1. Pas envie
2. Savoir ce qui se passe autour de chez nous	2. Manque d'intérêt
3. Intéressant	3. Manque de temps



3. Résultats

3.2 Comportement citoyen

Savez-vous ce qu'est un conseil de quartier ?



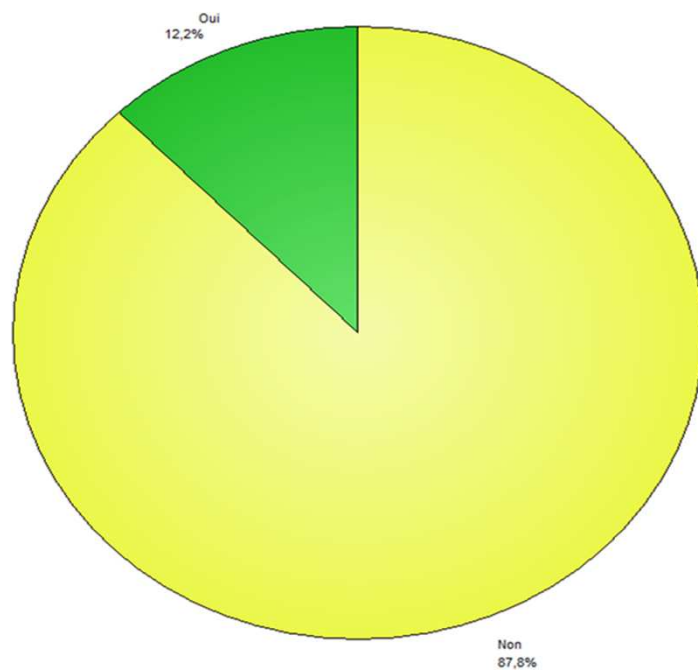
- Oui : 18.8 %
- Non : 81.2 %



3. Résultats

3.2 Comportement citoyen

Participez-vous à des conseils de quartier?



- Oui : 12.2 %
- Non : 87.8 %

Raisons, si oui	Raisons, si non
1. Important	1. Pas l'envie
2. Savoir ce qui se passe autour de chez nous	2. Pas d'information
3. Intéressant	3. Pas le temps



3. Résultats

3.2 Comportement citoyen



Importance d'exercer son droit de vote:

	Présidentielles	Locales	Législatives	Européennes
Très important	44.2 %	35.7 %	32.3 %	26.7 %
Assez Important	37.6 %	36.8 %	38.4 %	37.9 %
Peu important	13.2 %	21.1 %	19.7 %	24.6 %
Pas important du tout	5.1 %	6.5 %	9.6 %	10.8 %



4. Conclusion

<u>Points forts</u>	<u>Points faibles et pistes d'amélioration</u>
<ul style="list-style-type: none">▪ Les jeunes ont l'air motivé pour s'impliquer▪ Les jeunes sont solidaires avec les personnes qui leur sont proches▪ Un bon nombre de jeunes sont actifs dans la vie associative▪ Les jeunes sont bien informés sur l'importance d'exercer leur droit de vote	<ul style="list-style-type: none">▪ Certains jeunes aimeraient être actifs dans la vie associative mais manquent de temps -> les aider à s'organiser▪ Les jeunes ne se tiennent pas tous au courant de ce qui se passe sur leur territoire -> les intéresser▪ Les jeunes ne portent pas vraiment d'importance aux élections à l'échelle locale et européenne -> les sensibiliser



MERCI DE VOTRE ATTENTION

